

INSTITUTO NACIONAL DE ESTADÍSTICA Y GEOGRAFÍA

Estadística del Programa de la Industria Manufacturera, Maquiladora y de Servicios de Exportación (IMMEX)

Febrero, 2011

Antecedentes

- **El 1 de noviembre de 2006 se publicó en el Diario Oficial de la Federación, el *Decreto para el Fomento de la Industria Manufacturera, Maquiladora y de Servicios de Exportación (IMMEX)*, con el cual se integran en un solo Programa los correspondientes al Fomento y Operación de la Industria Maquiladora de Exportación y al de Importación Temporal para Producir Artículos de Exportación, denominado PITEX**

Antecedentes

- **El Programa IMMEX es un instrumento mediante el cual se permite importar temporalmente los bienes necesarios para ser utilizados en un proceso industrial o de servicio destinado a la elaboración, transformación o reparación de mercancías de procedencia extranjera importadas temporalmente para su exportación o a la prestación de servicios de exportación, sin cubrir el pago del impuesto general de importación, del impuesto al valor agregado y, en su caso, de las cuotas compensatorias**

Antecedentes

- **Con la creación del Programa IMMEX ya no fue posible acotar el grupo de unidades económicas que disponían del Programa de Maquila de Exportación con el cual se generaba la Estadística Mensual de la Industria Maquiladora de Exportación (EMIME)**

Se modifica el universo de estudio de la EMIME

- **El conjunto de unidades económicas beneficiarias de un Programa, se modifica por las entradas y salidas de establecimientos, esto implica que una vez que ocurrió la fusión de Maquila de Exportación y PITEX, ya no se puede saber si un nuevo establecimiento que se incorpora al Programa IMMEX debería asignarse a lo que antes era Maquila o PITEX**
- **De haberse mantenido la serie de la EMIME se habría incurrido en un sesgo sistemático a la baja en virtud de que se captarían solamente las salidas pero no las entradas de unidades al Programa**

Conclusión de la EMIME

- **Se concluyó la serie mensual de la EMIME en diciembre de 2006, por lo que se mantuvo la publicación de esta estadística hasta febrero de 2007**
- **Se dejó de difundir la apertura de la maquila de exportación en la Balanza Comercial, así como en los Indicadores de la Actividad Industrial que se generan en el marco del Sistema de Cuentas Nacionales de México**

Las lecciones de la EMIME

- **Con el paso del tiempo el Programa PITEX adquirió importancia en los procesos manufactureros por cuenta ajena, de tal manera que la maquila de exportación no se asociaba solamente a un programa de fomento al comercio exterior**
- **A nivel internacional la maquila de exportación es conocida como *Industria de Bienes para Procesamiento* y comprende la actividad manufacturera que realizan las unidades económicas por cuenta ajena, es decir sin asumir la propiedad de las materias primas que transforman y los productos que finalmente exportan (la propiedad se mantiene por empresas extranjeras que subcontratan a este tipo de unidades económicas)**

Las lecciones de la EMIME

- **Con la EMIME solamente se media la actividad de la unidad económica que contaba con el Programa de Maquila de Exportación, excluyendo a aquellos establecimientos que exportan sin tener Programa de Fomento de la Secretaría de Economía**
- **Como corolario de lo anterior, se desprende que la EMIME era en realidad una estadística del Programa respectivo y no una medición puntual sobre la actividad maquiladora de exportación**

Relevancia del Programa IMMEX

- **Resulta insoslayable la relevancia del Programa IMMEX por constituir una importante fuente de empleos y divisas para el país**
- **Teniendo en cuenta esa importancia, se decidió iniciar en 2007 con la recolección de información estadística de las unidades beneficiarias de este Programa**

Objetivo de la Estadística del Programa IMMEX

- **Disponer de estadísticas mensuales para denotar las características y evolución de la actividad manufacturera en el contexto del Programa IMMEX**

Metodología

- **Unidad de observación: Establecimiento**
- **Marco Poblacional: Establecimientos con Programa IMMEX**
- **Diseño: Censo a 6,300 establecimientos, de los cuales aproximadamente 5,200 son manufactureros**
- **Cobertura geográfica: Nacional**
- **Cobertura temática: Número de establecimientos en activo, Personal ocupado, Remuneraciones, Ingresos y Gastos**

Metodología

- **Clasificación:** SCIAN Rev. 2007, para la delimitación de la industria manufacturera en su conjunto
- **Últimas cifras disponibles:** noviembre 2010
- **Periodicidad:** Mensual
- **Fundamento legal:** Ley del Sistema Nacional de Información Estadística y Geográfica; Decreto para el Fomento de la Industria Manufacturera, Maquiladora y de Servicios de Exportación, así como las Reglas y Criterios de Carácter General en Materia de Comercio Exterior

Coordinación con la Secretaría de Economía

- Tomando en cuenta que la Secretaría de Economía es la responsable de normar el Programa IMMEX, el INEGI ha establecido acuerdos desde un inicio con esta dependencia para garantizar:
 - a) La actualización permanente del directorio del Programa
 - b) Apoyo para la entrega de información estadística mensual por parte de las unidades económicas

Información que proporciona la Estadística del Programa IMMEX

- **La Estadística del Programa IMMEX se publica siguiendo un esquema semejante al de la extinta EMIME, de acuerdo a las principales variables económicas, así como por entidades y municipios relevantes**
- **Las estadísticas que se difunden corresponden a las siguientes variables: Establecimientos en activo, Personal ocupado, Remuneraciones, Ingresos (destacando los ingresos por maquila, submaquila y remanufactura), Insumos y Consumo de servicios en el mercado nacional**

Divulgación Periódica de la Estadística del Programa IMMEX

- El esquema de captación de las unidades manufactureras con Programa IMMEX se consolidó como un censo a partir de julio de 2007, por lo tanto las series estadísticas comienzan desde ese momento. La información disponible se encuentra en el sitio del INEGI en Internet: www.inegi.org.mx, asimismo se actualiza mensualmente conforme a lo programado en el calendario de difusión de información de coyuntura de 2011

Contribución de la Estadística del Programa IMMEX

- ***Robustecimiento de las Estadísticas Económicas de coyuntura***
Ofrece información censal en el corto plazo a nivel nacional, estatal y municipal sobre la evolución del empleo y la actividad manufacturera, en el contexto de un Programa de Fomento de la Secretaría de Economía
- ***Sistema de Cuentas Nacionales de México***
Brinda información para los cálculos anuales y de coyuntura referentes a la industria manufacturera

Contribución de la Estadística del Programa IMMEX

- ***Estadística de la Balanza Comercial***

Proporciona información para el cálculo de la exportaciones que resultan de la transformación de insumos importados temporalmente

- ***Nuevos proyectos estadísticos***

Se inicia con la medición de la actividad manufacturera de los establecimientos relacionados con el comercio exterior, que resulta en un indicador confiable de la actividad de exportación

Contribución de la Estadística del Programa IMMEX

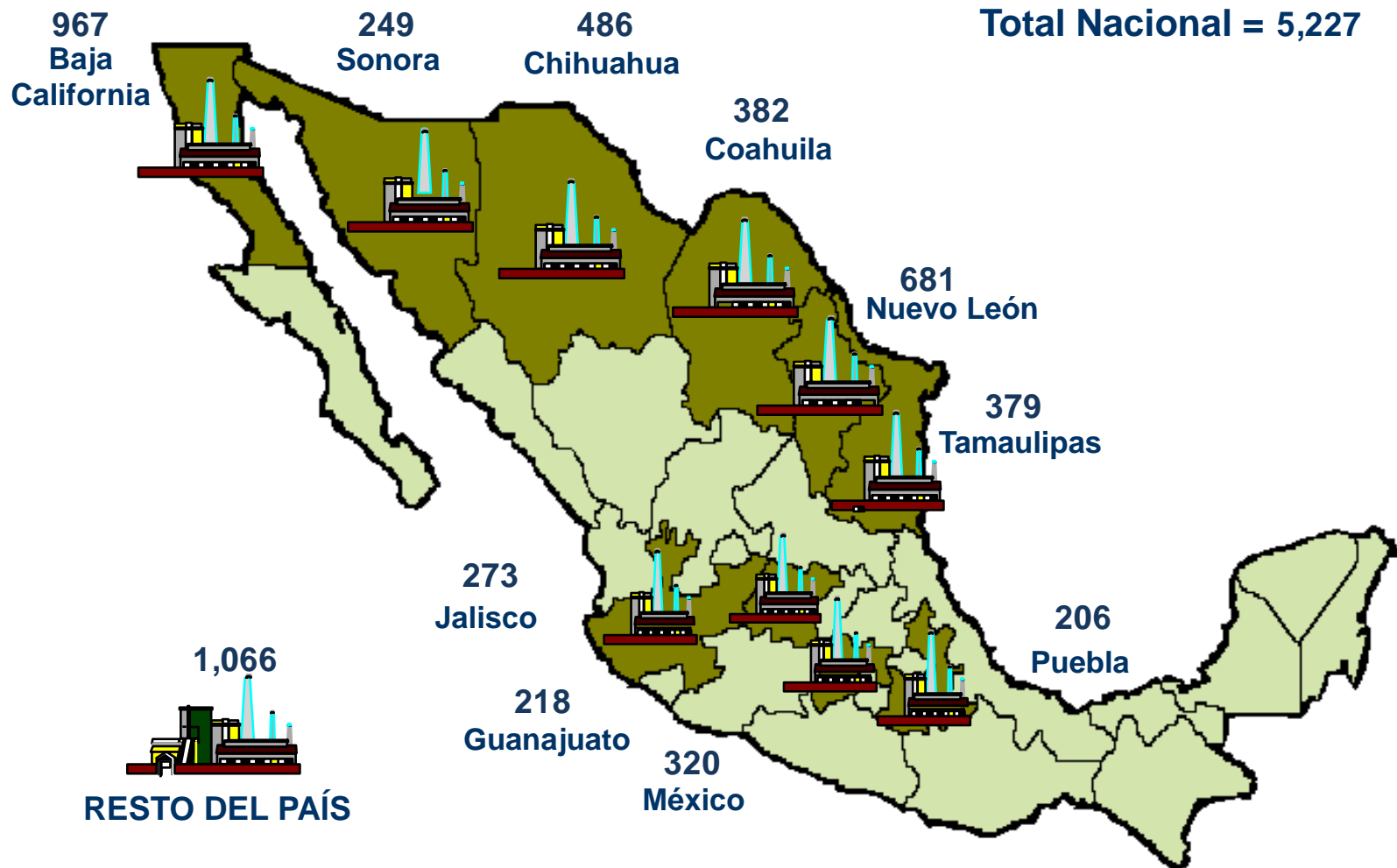
Finalmente, tomando en cuenta que la Secretaria de Economía es responsable de la normatividad de IMMEX, la estadística de este Programa constituye un instrumento de gran valía para el seguimiento y control

Diferencias entre la Estadística IMMEX y la extinta EMIME

- **La Estadística del Programa IMMEX y la EMIME, no son comparables por:**
 - a) El universo de estudio se incrementó considerablemente con la instrumentación del Programa IMMEX a 6,300 unidades económicas, de las cuales aproximadamente 5,200 son manufactureras (cifras al mes de noviembre 2010). Por su parte, la EMIME concluyó la publicación de resultados con casi 2,800 establecimientos a diciembre de 2006**
 - b) El diseño conceptual cambia entre los dos proyectos, ya que la EMIME sólo se enfocaba a la producción por cuenta ajena, y la Estadística de IMMEX incorpora la producción por cuenta ajena y por cuenta propia**

Principales resultados

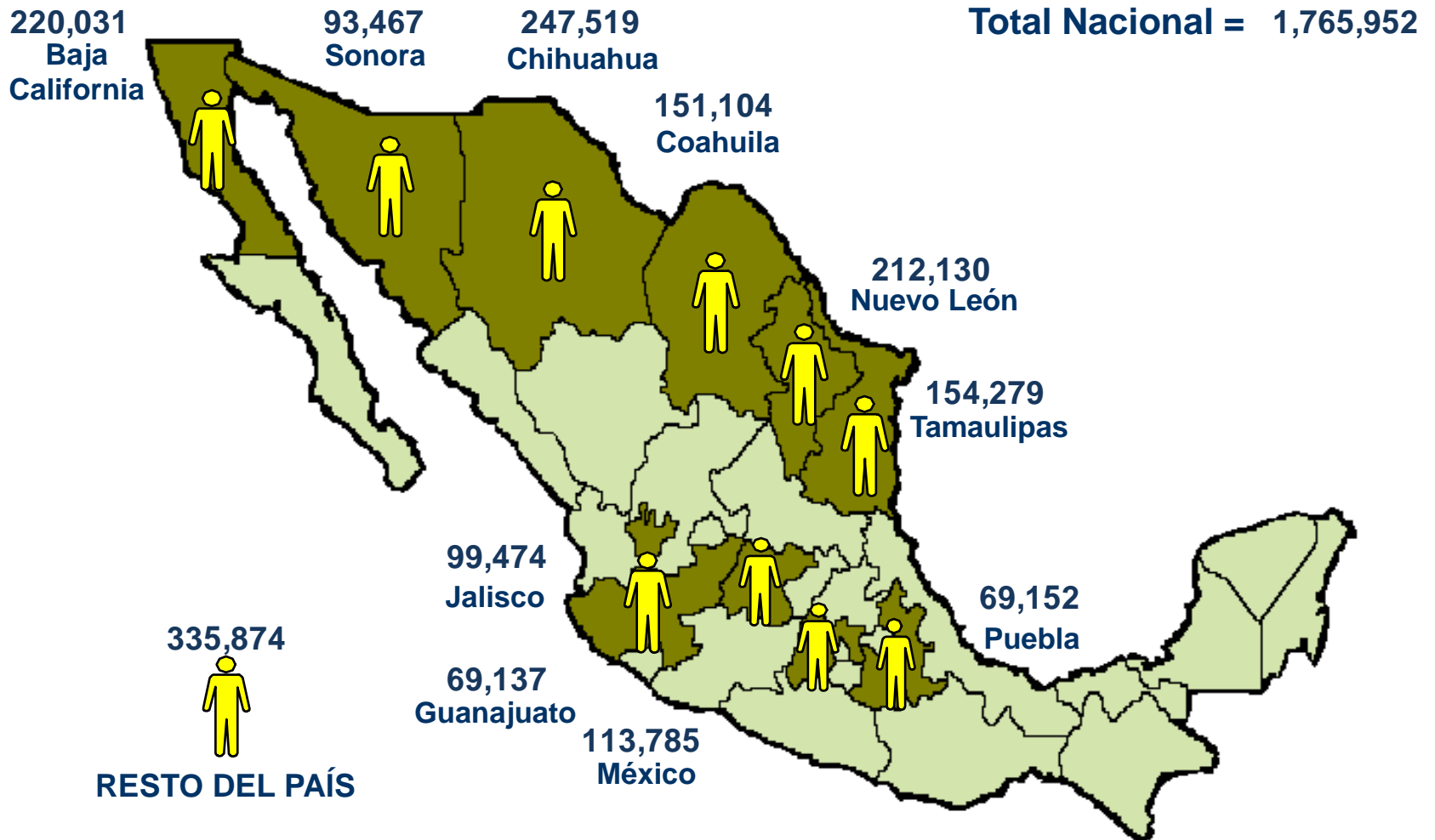
Número Promedio de Establecimientos, enero–noviembre 2010^{1/}



^{1/} Establecimientos activos.

Principales resultados

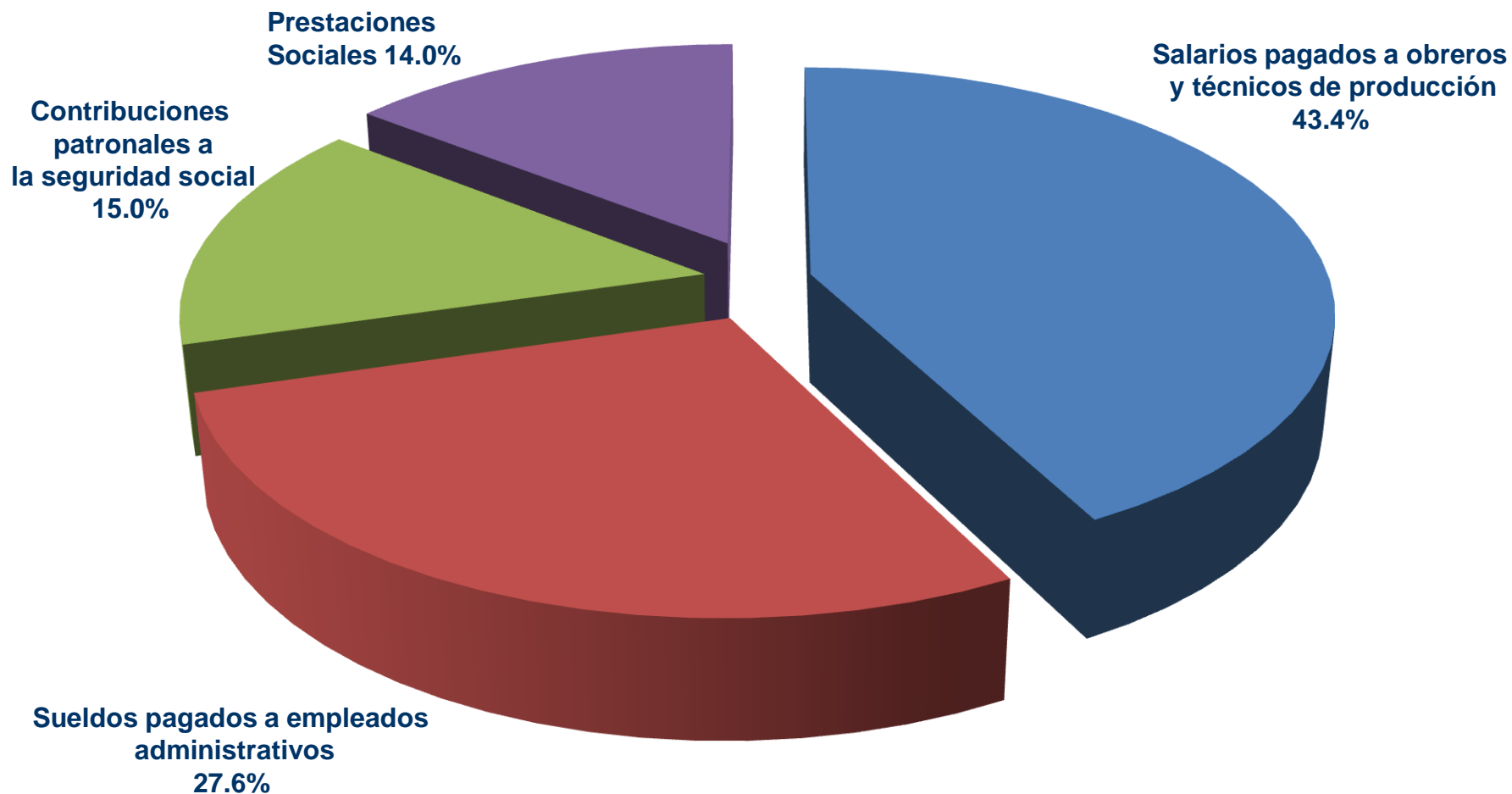
Personal Ocupado Total Promedio, enero-noviembre 2010^{1/}



1/ Comprende al personal ocupado que se contrato directamente así como al personal subcontratado

Principales resultados

Remuneraciones totales pagadas al personal ocupado, enero-noviembre 2010 ^{1/}
(distribución porcentual)



^{1/} Corresponden al personal ocupado que se contrata directamente.

Principales resultados

Remuneraciones Totales Pagadas al Personal Ocupado, enero-noviembre 2010^{1/}



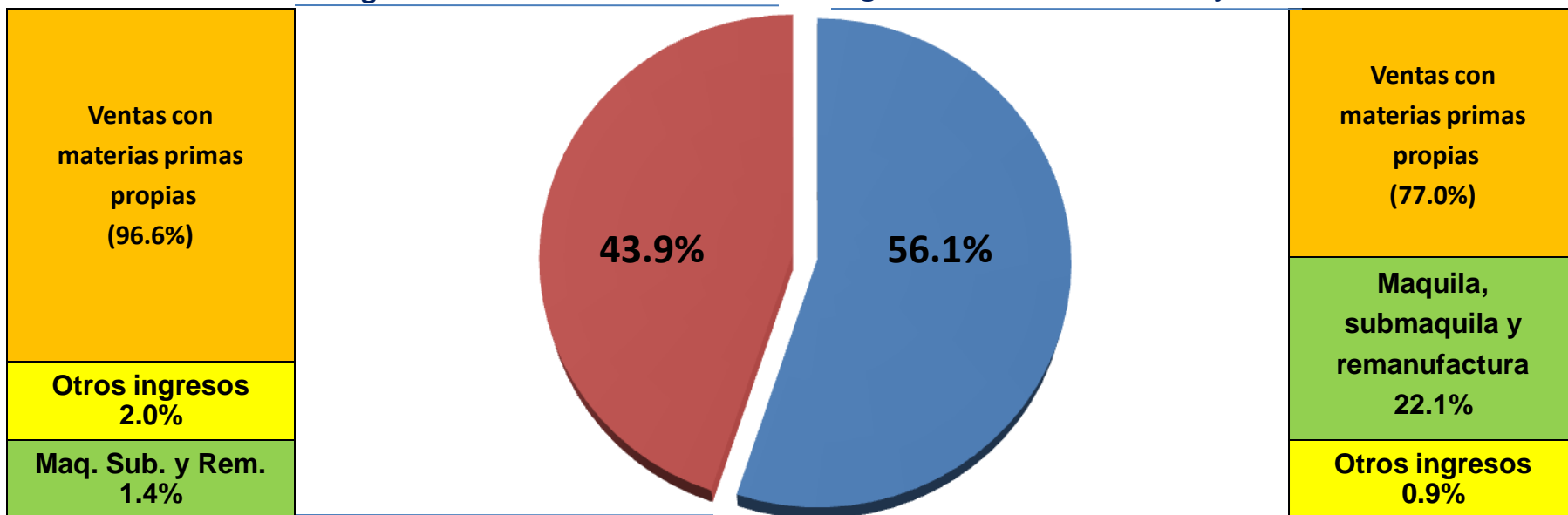
^{1/} Corresponden al personal ocupado que se contrata directamente; excluye al personal subcontratado; excluye utilidades y pagos por indemnización del personal.

Principales resultados

Ingresos Totales según origen, enero-noviembre 2010 (distribución porcentual)

Ingresos del mercado nacional

Ingresos del mercado extranjero

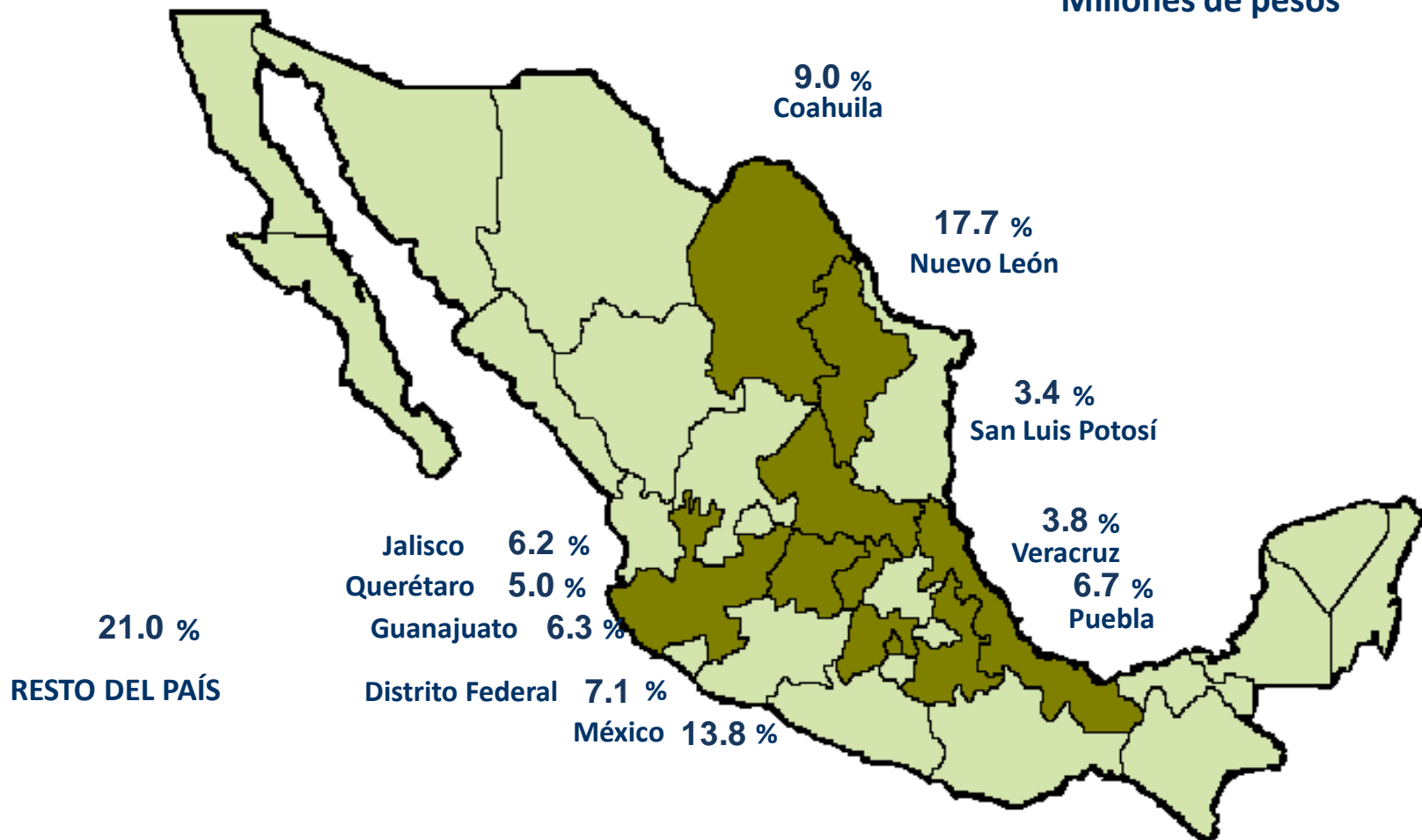


Principales resultados

Ingresos Provenientes del Mercado Nacional, enero-noviembre 2010^{1/}

Total Nacional = 947,182.0

Millones de pesos



1/ Se incluyen las ventas de productos elaborados con materias primas propias; los ingresos por maquila, submaquila y remanufactura; así como otros ingresos.

Principales resultados

Ingresos Provenientes del Mercado Extranjero, enero-noviembre 2010^{1/}



^{1/} Se incluyen las ventas de productos elaborados con materias primas propias; los ingresos por maquila, submaquila y remanufactura; así como otros ingresos.

Principales resultados

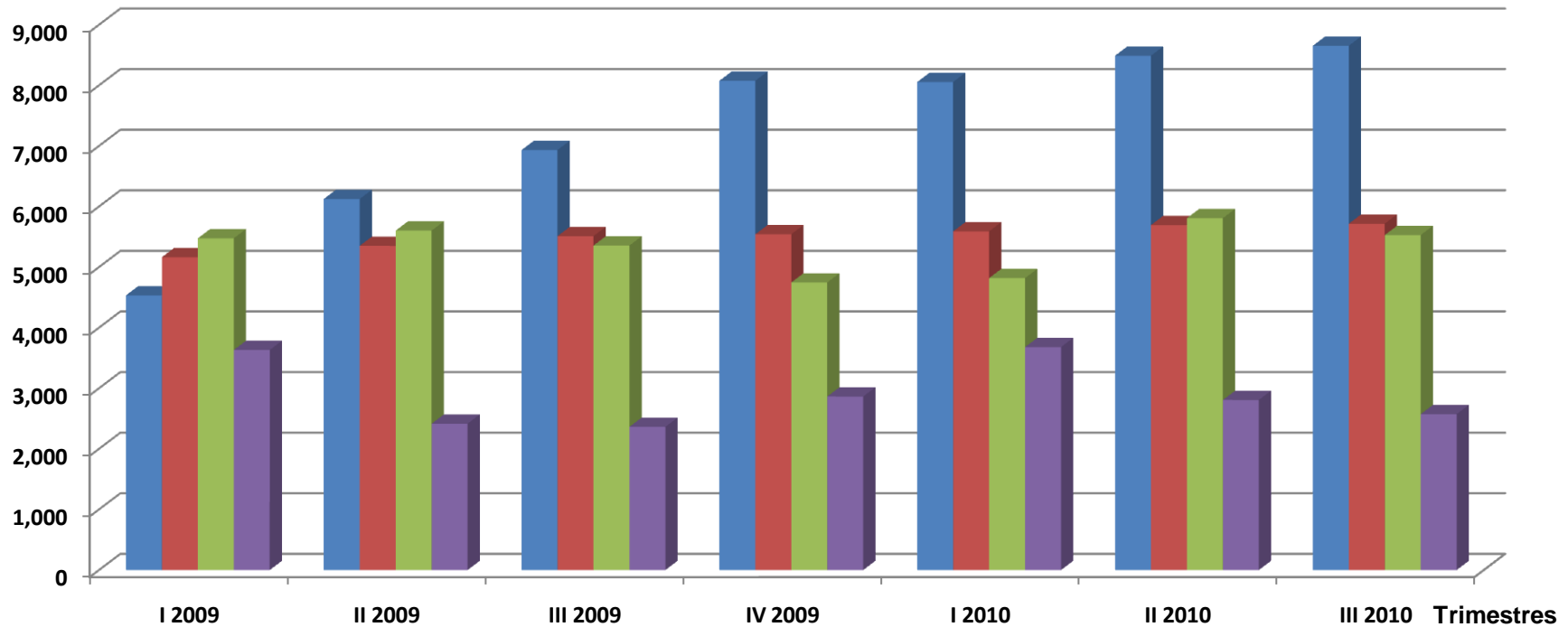
Ingresos por Maquila, Submaquila y Remanufactura del Mercado Extranjero, enero-noviembre 2010



Resultados comparativos

Ingresos por maquila, submaquila y remanufactura de IMMEX provenientes del extranjero, Exportaciones petroleras, Remesas y Divisas por turismo; 2009 y enero-septiembre 2010

Millones de dólares



■ Exportaciones de Petróleo Crudo

■ Ingresos por Maquila, Submaquila y Remanufactura

■ Remesas de Migrantes

■ Ingresos por Turismo

Fuente: Elaborada a partir de la Estadística Mensual del Programa IMMEX y de las cifras trimestrales de la Balanza de Pagos calculada por el Banco de México

MÉXICO CUENTA CON EL INEGI